



**Sustentabilidad financiera y
RED de Áreas Marinas Protegidas**

Junio, 2019



¿Por qué sustentabilidad financiera?

Número de unidades y superficie acumulada por categoría de área marina protegida.

| Categoría | Nº de Unidades | Superficie (ha) | Porcentaje |
|------------------|----------------|----------------------|--------------|
| AMCP-MU | 14 | 61.182.271,3 | 41,7 |
| Parques Marinos | 10 | 85.513.151,0 | 58,3 |
| Reservas Marinas | 5 | 8.340,1 | 0,006 |
| Total | 29 | 146.703.762,4 | 100,0 |

- Crecimiento en superficie marina bajo protección, de 4 a 40% de ZEE
- ...pero no en financiamiento para el manejo de estas áreas protegidas
- Áreas marinas protegidas con suficiente personal y presupuesto tienen efectos ecológicos 2,9 veces mayores (Gill *et al.* 2017)



¿Por qué RED de áreas?



INTEGRACIÓN - COMPLEMENTARIEDAD



¿Qué sabemos hoy?

Estimación de presupuesto y brecha financiera de operación AMPs



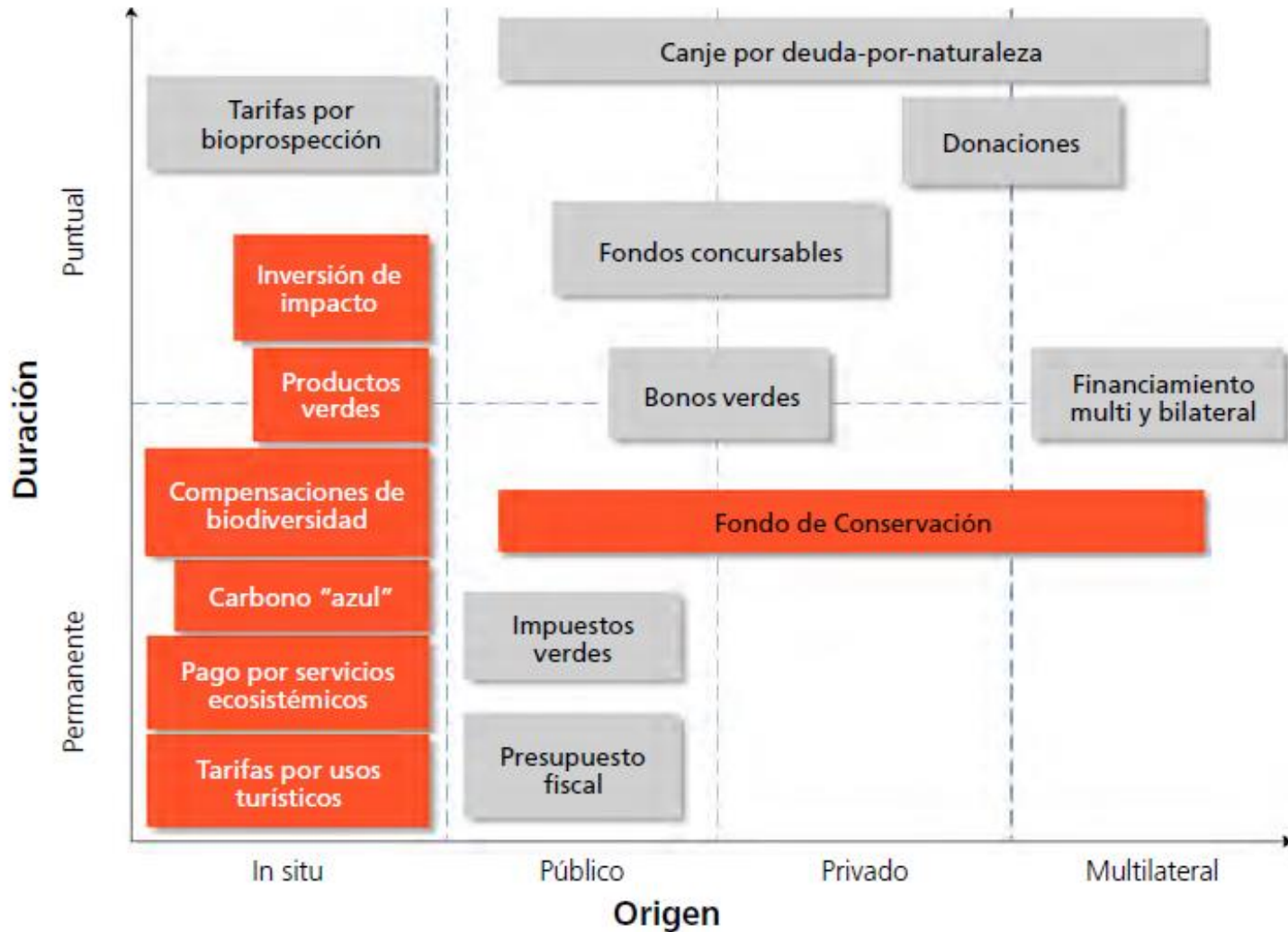
| | Millones de pesos/año | Millones de USD /año |
|----------------------------------|-----------------------|----------------------|
| Costos de operación ¹ | 7.936,0 | 12,2 |
| Presupuesto | 135,0 | 0,2 |
| Brecha | 7.801,0 | 12,0 |

WCS, 2018

- Costo de operación estimado representa **54 pesos** por hectárea protegida.
- Costo de operación estimado representa un 0,005% del PIB del país.

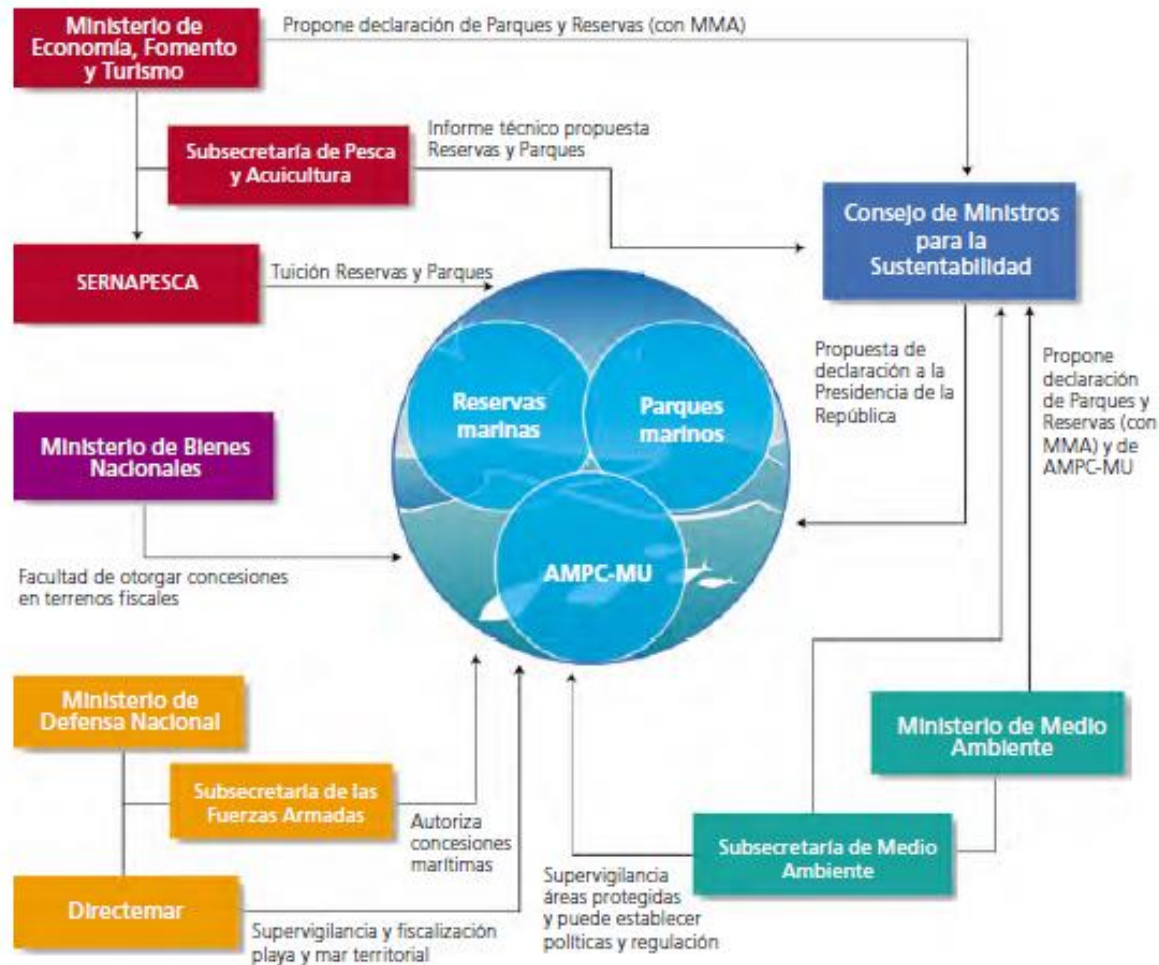


Múltiples mecanismos





Marco regulatorio no nos acompaña....





Marco regulatorio no nos acompaña....

- No se pueden establecer impuestos con destino específico*
- No existe la facultad de cobrar entrada ni concesionar servicios en AMPs
- Aunque facultad existiese, aporte por ingresos propios se resta(ría) de asignación presupuestaria fiscal
- Donaciones con fines ambientales no reciben exención de impuestos
- Donaciones al Estado son difíciles
- Formas de que sociedad civil se involucre y aporte no están definidas



¿Cómo avanzar?

#YOQUIEROSBAP

SERVICIO DE **B**IODIVERSIDAD Y **Á**REAS **P**ROTEGIDAS



Planificación financiera




Extrapolación con
modelos globales

\$8000 millones
(US\$ 12)

?

Estimación en base a
planes de manejo



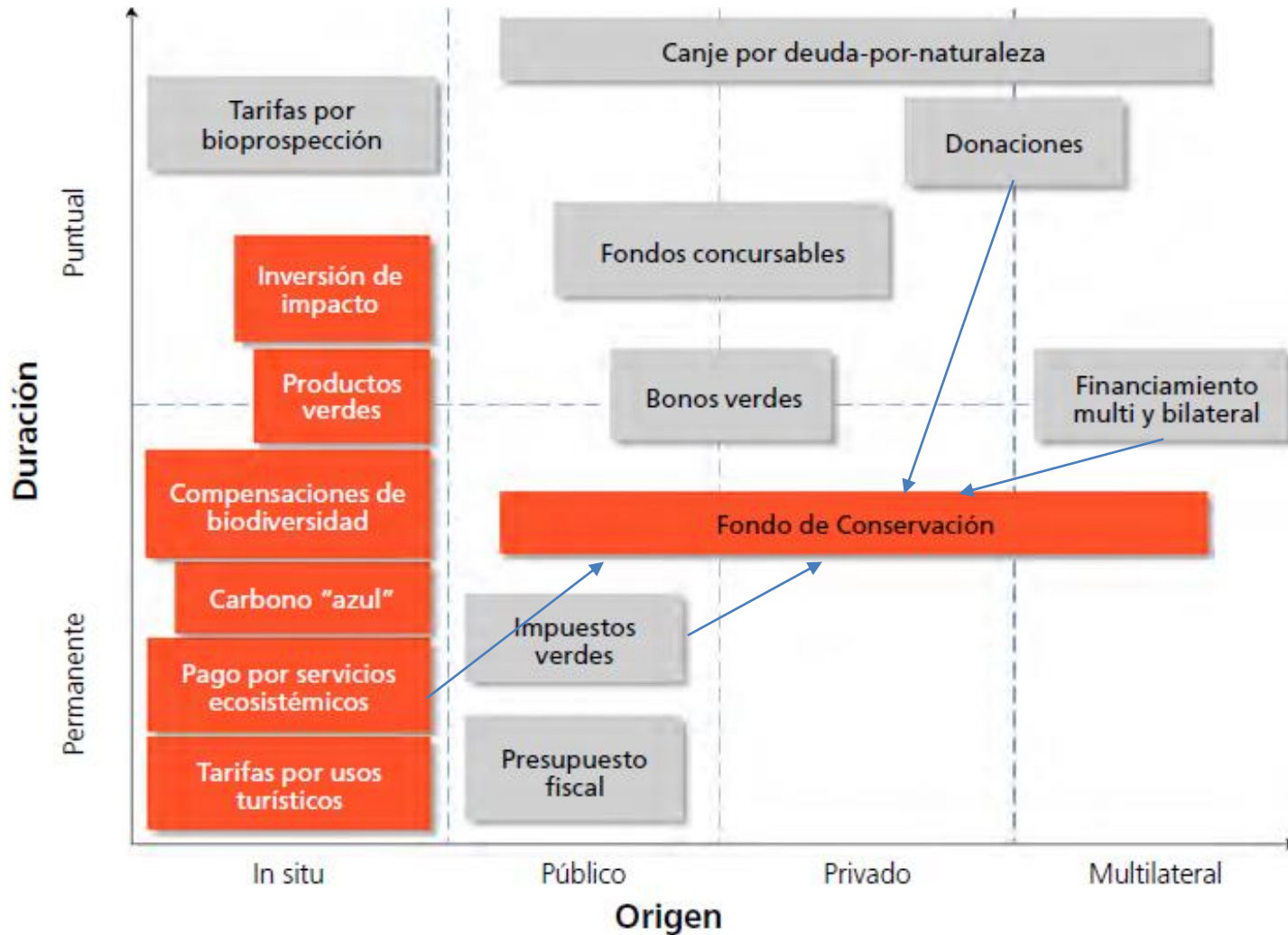


Planificación financiera

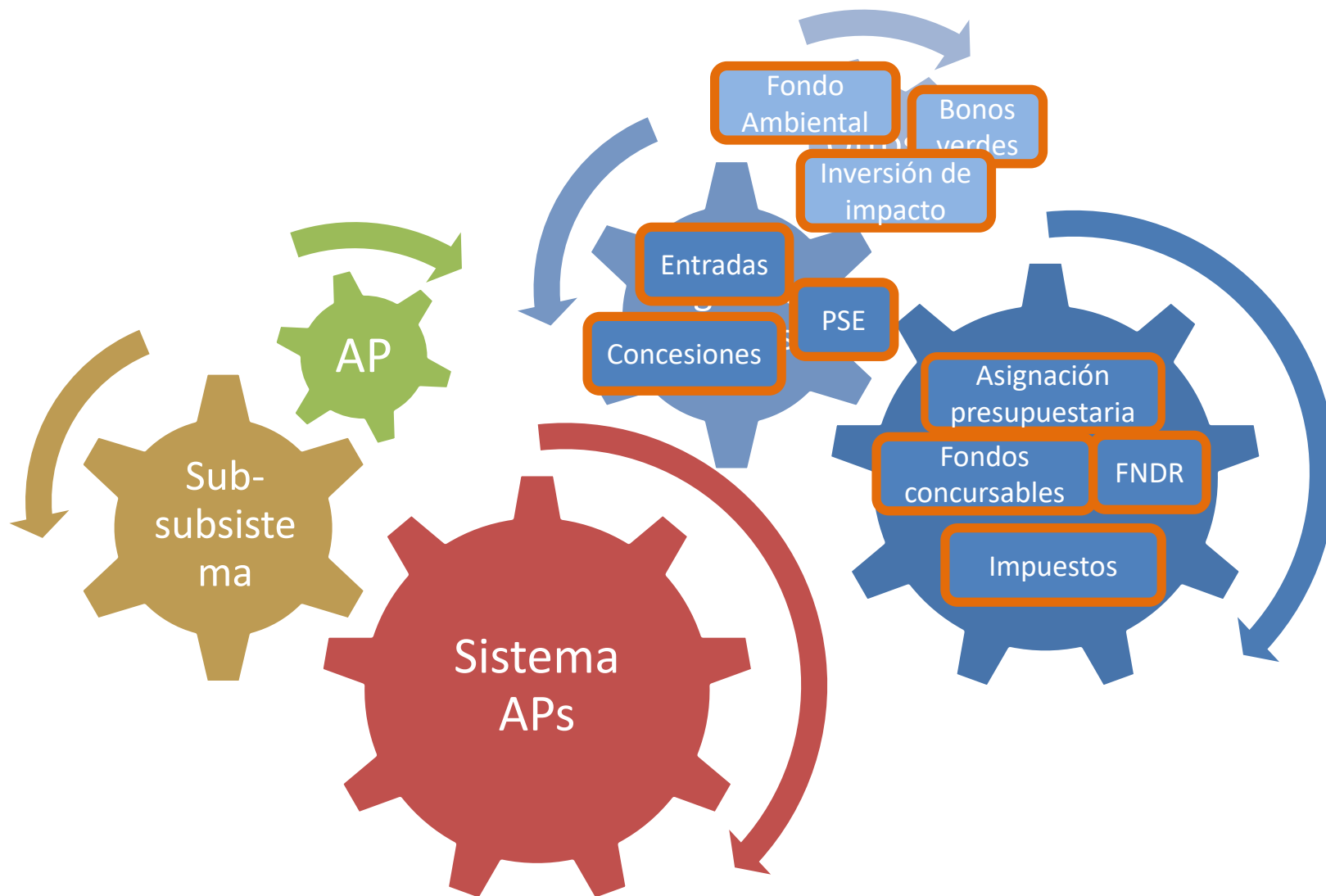




Apostar por algunos mecanismos



Planificación financiera a nivel de RED/Sistema



INTEGRACIÓN - COMPLEMENTARIEDAD

Juntos por la vida silvestre

